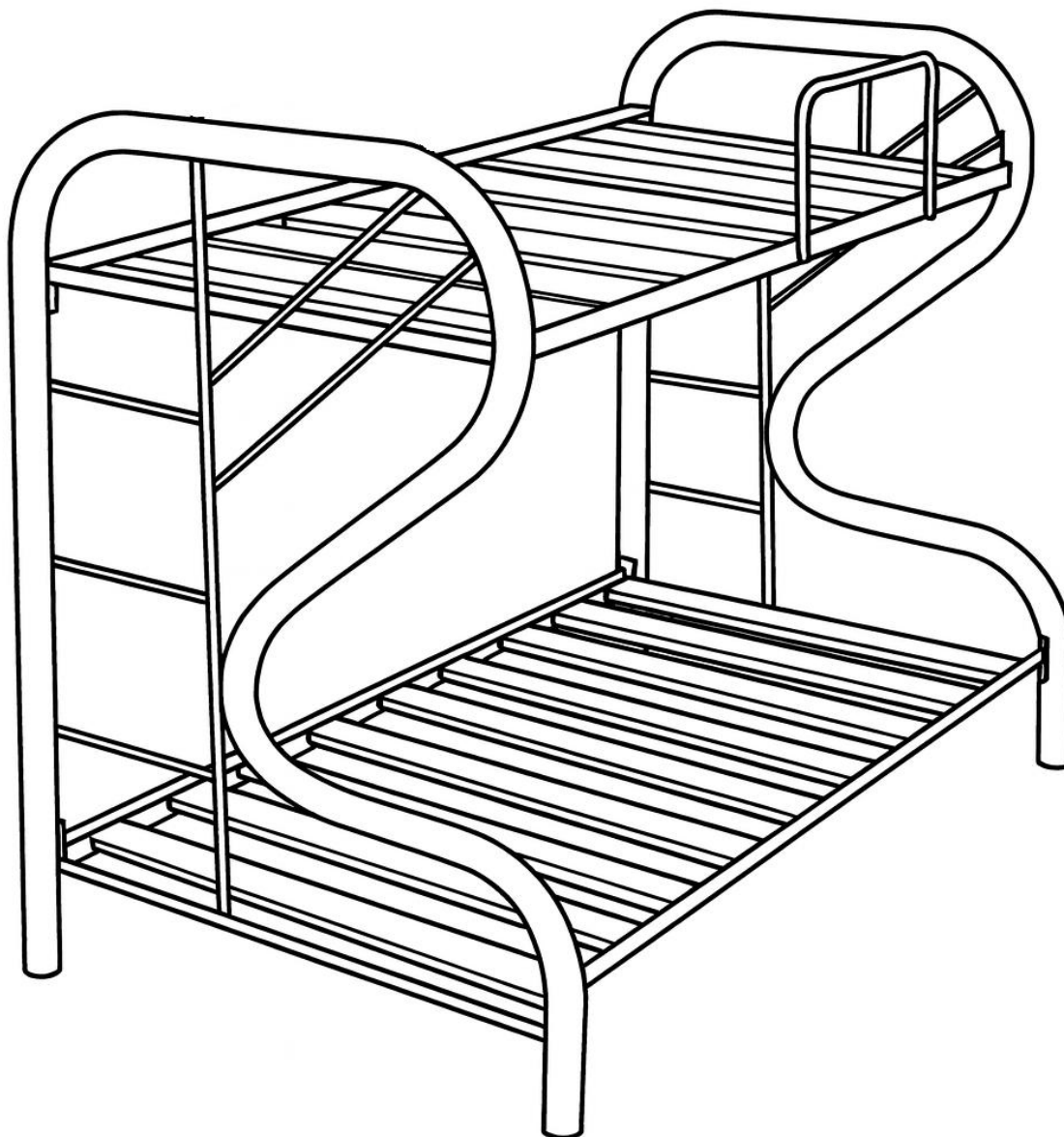


INSTRUCCIONES DE ARMADO

CAMAROTES METÁLICOS FAMILIARES



+57 3112192476



industriasmetalicasgyd.com

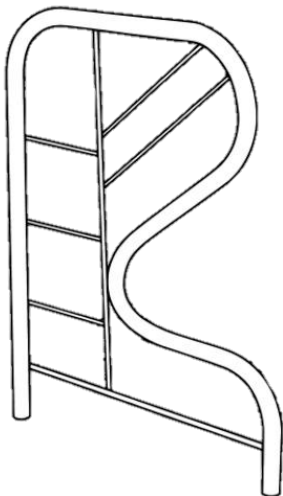
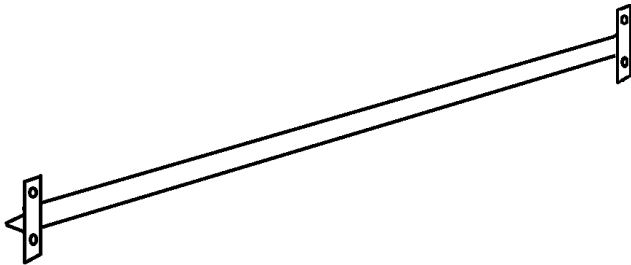

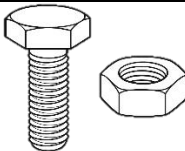
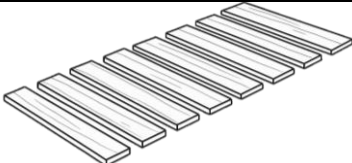


[IndustriasMetalicasGyD](https://www.facebook.com/IndustriasMetalicasGyD)

G&D
INDUSTRIAS METÁLICAS

LISTA DE PIEZAS Y ACCESORIOS

CAMAROTES METÁLICOS FAMILIARES

DESCRIPCIÓN	FIGURA	CANTIDAD
Cabeceras		2
Ángulos		4
Baranda		1
Tornillos y tuercas		16
Tablas en pino		12

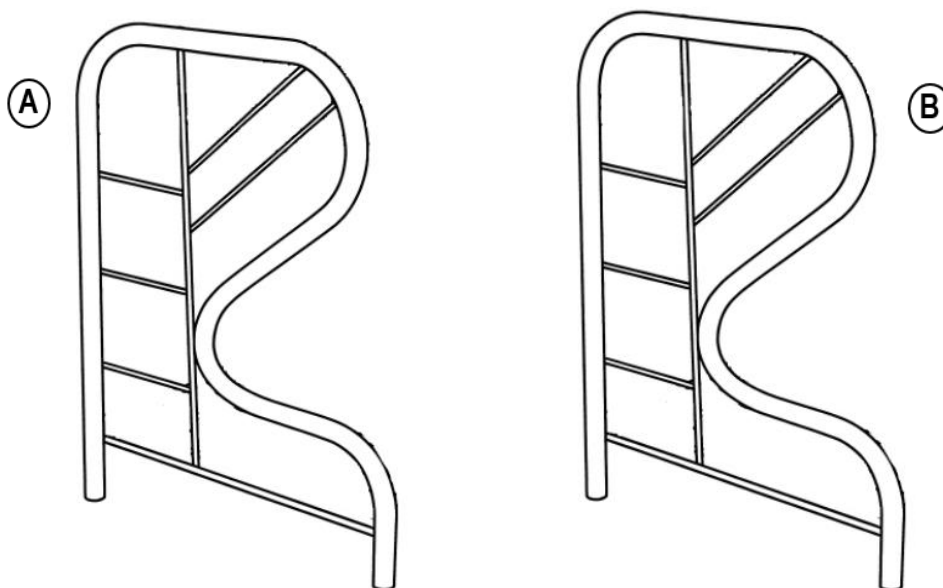
NOTA IMPORTANTE:

Al momento de ajustar los tornillos, es importante emplear el uso de una llave Mixta (No. 13 o 1/2), en caso de no contar con dicha herramienta usar una llave inglesa o similar.



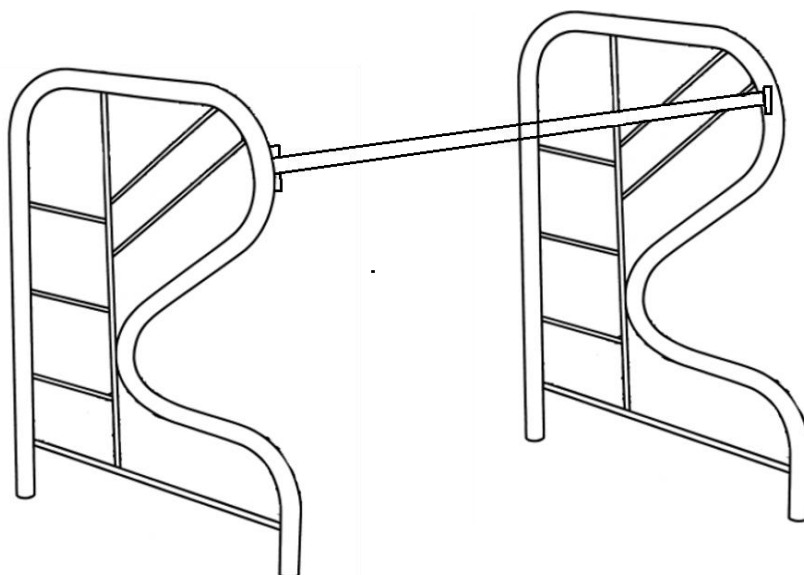
ENSAMBLAJE

PASO 1



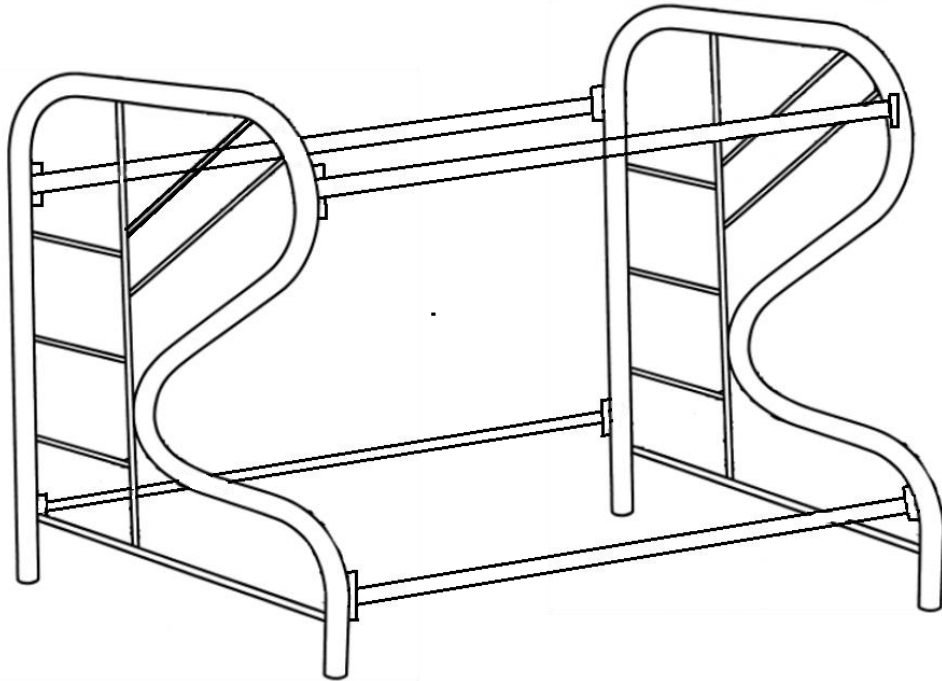
Colocar ambas cabeceras (A y B respectivamente) de forma vertical, dejando una distancia entre sí. (190 cm aprox.)

PASO 2



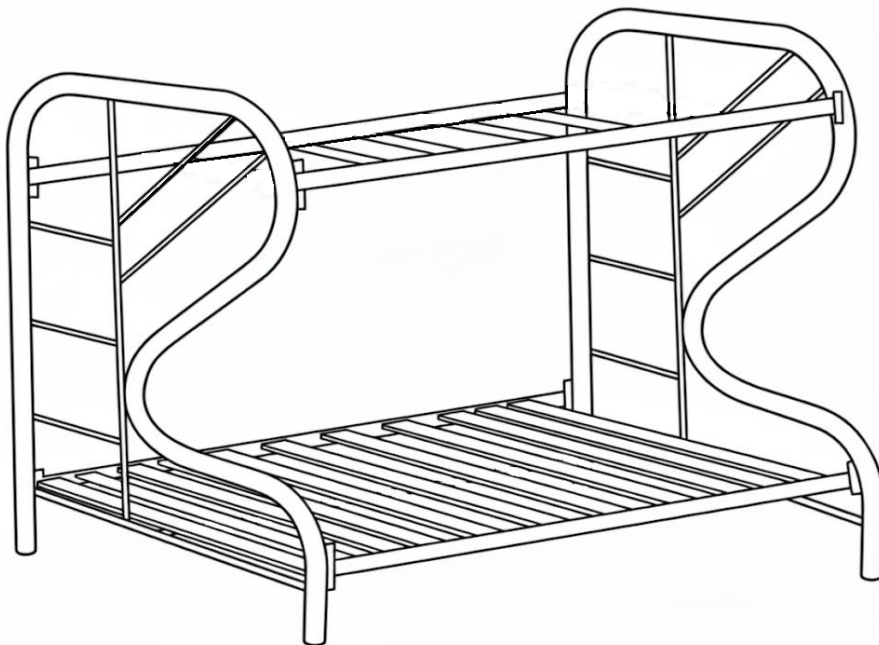
Ensamblar los ángulos superiores de la cama sencilla (los más delgados 1 ½ x 1/8") con ambas cabeceras (A-B). Todo esto haciendo uso de los tornillos.

PASO 3



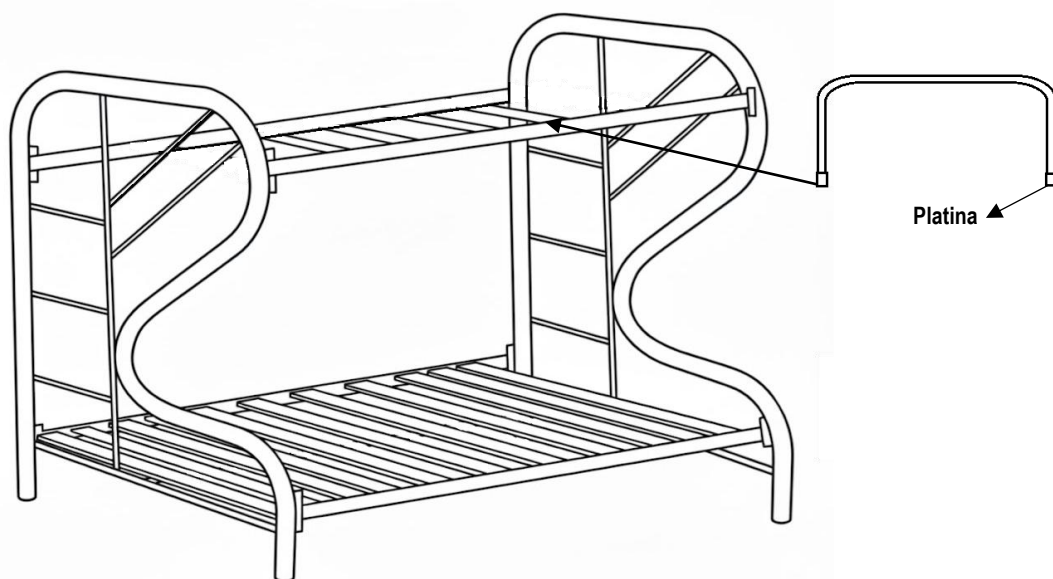
Repetir el proceso, pero esta vez con los ángulos de la parte inferior que son los de la cama semidoble (ángulos gruesos 2 x 1/8). Al terminar, recuerde que los tornillos/tuerca deben ser ajustados con la llave No. 13 o 1/2.

PASO 4



Colocar el juego de tablas en cada cama (12 tablas por cama, según medida)

PASO 5



Por último, la baranda del camarote se instala utilizando las platinas de fijación integradas en la misma. Queda incrustada en el ángulo, permitiendo la sujeción directa de la baranda, esto evita desplazamientos durante el uso.

RECOMENDACIONES ADICIONALES

- Por seguridad solo una persona debe utilizar la cama superior.
- Nunca permita que un niño menor de 6 años duerma en el camarote superior.
- Siempre utilice la escalera para entrar y salir del camarote superior.
- No use partes sustitutas. Contáctenos para obtener repuestos.
- El camarote está diseñado solo para dormir. Evite saltar, columpiarse o realizar movimientos bruscos sobre la estructura.
- No coloque el camarote en áreas con alta humedad constante o donde pueda estar en contacto directo con agua.
- Limpie las superficies metálicas con un paño suave y húmedo.

Esperamos que disfrute su producto por muchos años
¡Gracias por su compra!

GARANTÍA DE CALIDAD

Apreciamos su elección. En Industrias Metálicas G&D, estamos seguros de que encontrará un valor superior en la calidad y durabilidad de nuestro producto.

Respaldamos su inversión con una Garantía de **un (1) año**, efectiva a partir de la fecha de compra, que cubre exclusivamente defectos de fabricación relacionados con la integridad de las soldaduras estructurales bajo condiciones de uso normal. Durante este periodo, si una soldadura presenta una falla cubierta, nos comprometemos a repararla o reemplazar la pieza defectuosa.

Es importante destacar que esta garantía no aplica ni cubre daños en la pintura o el acabado superficial, ni tampoco fallas o deterioros causados por mal uso, sobrecarga, impactos o modificaciones realizadas al producto.

Sin embargo, cualquier problema que pueda surgir con su producto, cubierto o no por la garantía, nosotros con gusto atenderemos su requerimiento y le ofreceremos soporte. Nuestro equipo de servicio al cliente está a su disposición para asegurar la funcionalidad y su satisfacción continua con Industrias Metálicas G&D.

